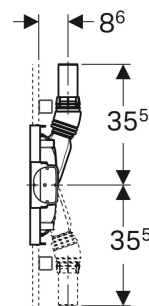
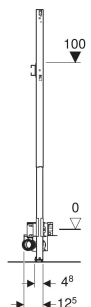
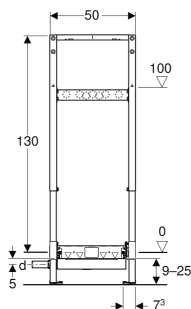


Montážní prvek Geberit Duofix pro sprchu, 130 cm, s odtokem ve stěně, nástěnná armatura na omítku, pro výšku mazaniny u přívodu 90–250 mm

■ GEBERIT



ÚČEL POUŽITÍ

- Pro kovové a dřevěné sloupkové stěny
- Pro systémové stěny Geberit Duofix
- K montáži do čelních stěn částečně vysokých nebo vysokých na výšku místnosti
- K montáži do dělicích stěn vysokých na výšku místnosti
- Pro domovní koupelny
- Pro sdružené izolace
- K odvodnění sprch v úrovni podlahy
- Pro výšku mazaniny ≥ 90 mm u vtoku
- Pro armatury na omítku

VLASTNOSTI

- Typová řada 2025
- Staticky samonosný rám, chráněný proti korozi práškovým potahem
- S výsuvnou deskou pro boční upevnění nad montážním prvkem na kovové nebo dřevěné profily nebo na systémové stojiny Geberit Duofix
- Alternativní montážní poloha pro nástěnné kotvy
- Patní desky lze otáčet, vhodné pro montáž do U profilů UW 50 a UW 75
- Patní desky lze instalovat do systémové lišty Geberit Duofix bez nářadí, bez dalších komponentů

- Pozinkované podpěry, chráněné proti korozi, s protiskluzovými vlastnostmi
- Kontrola jakosti dle EN 1253-3
- Úroveň dotěsnění pro napojení bez prnutí těsnění nastavitelná
- Těsnicí podložka samolepicí, s netkanou textilií
- Integrovaná těsnicí netkaná textilie
- Těsnicí netkaná textilie s obvodovým přesahem 10 cm, pro napojení těsnících systémů
- Příčník pro připojení armatur výškově a hloubkově stavitelný
- Nastavitelná výška vtoku zápachové uzávěrky
- Tloušťka opláštění 10–40 mm
- Určeno pro tloušťky podlahové dlažby 2–26 mm
- Určeno pro tloušťky obkladu na stěnu 2–35 mm
- Připojení odpadu boční

TECHNICKÉ ÚDAJE

Výška vodního uzávěru (mm) 50 mm

ROZSAH DODÁVKY

- 2 nástěnky Rp 1/2" / R 1/2", vhodné pro MeplaFix
- 2 zvukově izolační podložky
- 2 zvukově izolační pouzdra
- Připojovací hrdlo z PE-HD, \varnothing 50 mm
- Ochranný kryt s integrovaným vtokovým plechem

- Upevňovací materiál

NUTNO OBJEDNAT ZVLÁŠT

- Souprava pro kompletaci

PŘÍSLUŠENSTVÍ

- Souprava pro kompletaci Geberit pro odtok ve stěně, kryt z nerezové oceli, leštěné
- Souprava pro kompletaci Geberit pro odtok ve stěně, kryt z nerezové oceli, kartáčovaný
- Souprava pro kompletaci Geberit pro odtok ve stěně, kryt z nerezové oceli, přišroubovatelný
- Souprava pro kompletaci Geberit pro odtok ve stěně, kryt z plastu
- Souprava pro kompletaci Geberit pro odtok ve stěně, umožňující obložení, bezrámová
- Souprava pro kompletaci Geberit pro odtok ve stěně, umožňující obložení, vícedílná
- Sběrný profil Geberit pro sprchový odtok ve stěně
- Připojení vany Geberit pro sprchový odtok ve stěně
- Sprchová deska Geberit umožňující obložení, se spádem do U
- Souprava pro předstěnovou montáž Geberit Duofix pro jednotlivou montáž

- Souprava pro předstěnovou montáž Geberit Duofix pro jednotlivou a systémovou montáž
- Souprava pro předstěnovou montáž Geberit Duofix pro jednotlivou montáž, rohové řešení
- Souprava prodloužení ukotvení do stěny Geberit Duofix
- Systémový úhelník Geberit Duofix

- Upevňovací materiál Geberit Duofix pro vzdálenost stojin 50–57,5 cm
- Příčný nosník zásuvný Geberit Duofix, pro kotvení mezi dvě stěny
- Souprava Geberit Duofix pro kotvení nohou k zadní stěně
- Sada prodloužení noh Geberit Duofix, délka 20 cm

INFORMACE

- Podlahové dlaždice z přírodního kamene mohou v rozsahu sprchy změnit barvu

Pol. č.	DN	d, ø mm	Průtoková kapacita l/s	B cm	H cm	T cm
111.587.00.2 Nové	50	50	0.8	50	130	12.5

Nové zboží bude dostupné od 01.04.2025